

DIE VERSCHIEDENEN ARTEN VON OHRRINGEN

von : Tiffanie Perles&Co



Wie Sie vielleicht bemerkt haben, gibt es verschiedene Modelle von Ohringen. Ohrstecker, Ohrclips, Haken, Ohrhinge oder Dormeuse... Für welches entscheiden Sie sich, wenn Sie Ihr neues Paar Ohrhinge anfertigen? Eigentlich gibt es keine Regeln für die Wahl Ihrer Ohrhinge.

Wichtig ist, dass Sie den Drahtdurchmesser, den Lochdurchmesser der Perlen oder Komponenten, die Sie verwenden wollen, und die Länge der Ohrhinge im Verhältnis zu Ihrem Gesicht und Ihrem Hals berücksichtigen. Vor allem aber sollten Sie die Ohrhinge danach auswählen, wie bequem oder ästhetisch sie sein sollen.


Hier finden Sie einen kleinen Überblick über die verschiedenen Arten von Ohringen, die Sie auf unserer Website finden können.

Die Ohrstecker

Was ist ein Ohrstecker? Ohrstecker sind das am weitesten verbreitete und am häufigsten verwendete Modell in Schmuckgeschäften. Sie werden wegen ihrer minimalen Größe auch als Ohrchips bezeichnet.

Sie bestehen aus einem dünnen Stab, der durch das Ohrläppchen verläuft. Dieser Stab wird von einem schmetterlingsförmigen Verschluss gehalten. Die Befestigung ist nicht sichtbar, was ihnen den Eindruck verleiht, auf dem Ohrläppchen zu "schweben". Es gibt sie in allen Formen und für jeden Stil. Du findest sie in 925er Silber, vergoldet, Gold-Filled, aus Edelstahl oder 24 K vergoldet. Manchmal haben Ohrstecker ein ganz einfaches Muster und werden einfach an Ihr Ohr gesteckt, ohne etwas hinzuzufügen. Manche Arten von Ohrsteckern haben eine Quetschnaht, in die Sie mit etwas Schmuckkleber einen Cabochon einkleben können. Wenn sie hingegen einen Ring haben, können Sie Ihrer Kreativität freien Lauf lassen und sich eine ganze Reihe von hängenden Ohringen ausdenken, von denen einer origineller ist als der andere.

Da Sie nun ein wenig mehr über Ohrstecker wissen, möchten wir Ihnen einige Ideen mit auf den Weg geben, um zur Praxis überzugehen :




Die Clips

Diese Ohrhinge sind für diejenigen gedacht, deren Ohrläppchen nicht durchstochen ist. Ohrclips bestehen aus einer Halterung und einem Klippverschluss, der das Ohr "einklemmt". Auf diese Weise kann der Ohrhinge nicht verrutschen. Wenn Ihre Ohrhinge nicht mit einem kleinen Gummipad versehen sind, können Sie eine Schutzkappe für Ohrclips anbringen. So gewinnen Sie an Tragekomfort.

Wussten Sie schon? Ohrclips sind die letzten Modelle von Ohringen, die das Licht der Welt erblickten. Sie wurden in den 1930er Jahren



entwickelt. Sie waren eine Lösung, um schwerere und voluminösere Kreationen zu tragen, ohne das Ohrläppchen zu verformen.





Die Ohringe

Wo findet man Ohringe, diese Schmuckstücke, die wie falsche Piercings aussehen? Suchen Sie nicht weiter! Wir bieten Ihnen eine große Auswahl an Ohringen und Ear Cuffs.

Der Ring hat eine halbkreisförmige Form, die sich zusammenziehen und auseinanderziehen lässt, damit er richtig auf dem Ohrknorpel sitzt. Es müssen keine zusätzlichen Löcher gebohrt werden, sondern der Ring wird einfach an der Außenkante des Ohrs festgeklemmt. Im Gegensatz zu einem herkömmlichen Ohring können Sie ihn nach Belieben an Ihrem Ohr bewegen und positionieren. Und warum nicht gleich mehrere, um dem Stacking-Trend zu folgen?

Ear Cuffs sind etwas imposanter als Ohringe. Sie sind U-förmig und ähneln Haarspangen für den Dutt.





Creolen und Halbcreolen


Diese Ohringe haben eine lange Geschichte, die bis in die Antike zurückreicht. Sie wurden von vielen Zivilisationen getragen und haben die Zeiten überdauert, ohne ihren Charme zu verlieren.

Traditionell werden Creolen in Form von mehr oder weniger breiten runden Ringen getragen. Heutzutage findet man sie jedoch auch in quadratischer, rechteckiger, herzförmiger oder ovaler Form. Es gibt sie für jeden Geschmack.

Ob dezent oder im XXL-Format, sie passen zu jedem Look, jedem Outfit und jedem Stil. Sie können so getragen werden, wie sie sind, oder nach Lust und Laune mit Perlen, Garn, Ketten, Charms, Anhängern, Pompons, Federn, Elementen aus Polymerpaste usw. individuell gestaltet werden.

Creolen sind vollkommen kreisförmig. Sie haben verschiedene Möglichkeiten, sich zu schließen. Der Draht der Ringe kann hohl sein, sodass sie durch das Einführen eines dünnen Stabes geschlossen werden können. Sie können aber auch in einem Ring oder einer Schlaufe enden, in die ein Stab eingeführt werden muss.

Halbcreolen, die auch "halbrunde Creolen" genannt werden, sind offen.




Die Schläfenlocken



Was sind Schläferohrringe? Als sie vor langer, langer Zeit erfunden wurden, wurden Schläferohrringe nachts getragen, weil man glaubte, dass sich das Loch im Schlaf schließen lässt. Daher kommt auch ihr Name. Ihre Form wurde dementsprechend gestaltet, um zu verhindern, dass sich schlafende Frauen im Schlaf verletzen. Die Art und Weise, wie sie geschlossen werden, macht sie unverwechselbar. Sie haben einen abgerundeten Hakenverschluss und einen federnd gelagerten Stift auf der Rückseite.

Einige Schläfermodelle sind sofort einsatzbereit. Andere eignen sich für alle DIY-Modeschmuckkreationen. Sie werden ultralange Hängeohrringe oder eher dezente Ohrringe anfertigen können.

Hier sind einige Tutorials für Ohrringe zum Selbermachen mit Dormeuse :



Ohrketten


Ohrketten werden auch als Nadeleinfädler-Ohrringe bezeichnet, da sie auf einer Seite mit einem Steg enden, durch den sie leicht in das Ohrloch eingefädelt werden können.

Obwohl sie kein Verschlusssystem haben, werden sie perfekt im Ohrloch gehalten und haben kaum eine Chance herauszufallen.

Meistens werden sie ohne weitere Hilfsmittel verwendet. Bei einigen Modellen können Sie jedoch eine Perle, einen Sequin, einen Anhänger oder einen Cabochon anbringen.

Ohrketten sind sehr feminin und verleihen ihrer Trägerin Eleganz und Ausstrahlung.






Die Ohrhaken

Ohrhaken sind die grundlegendsten Ohringe, die es gibt. Sie werden nie einfach so getragen. Sie eignen sich perfekt für DIY-Kreationen und sind in der Regel für lange, hängende Ohr ringe reserviert.

Normalerweise ist der Stiel des Ohrhakens lang, damit Sie Ihren Ohrring nicht verlieren. Sie können aber zur Sicherheit einen unauffälligen Stopper an der Rückseite Ihres Ohrrings anbringen. So kann er nicht herausfallen.

Wir geben Ihnen einige kreative Ideen, wie Sie ein Paar Ohrringe mit einem Haken herstellen können :





www.perlesandco.com

